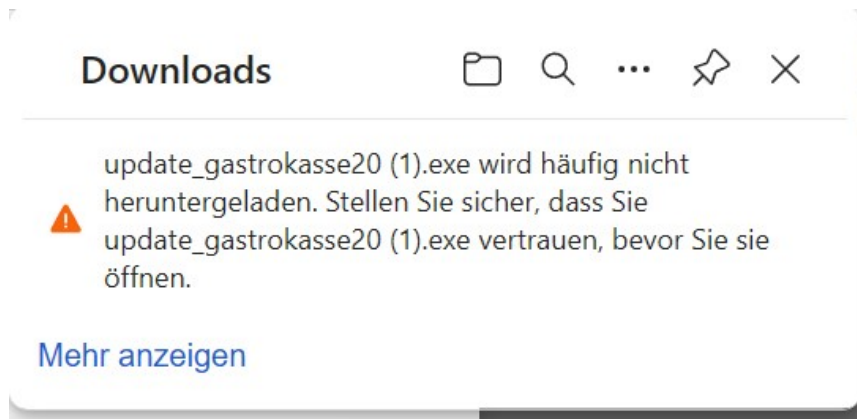


Update installieren mit Microsoft Edge

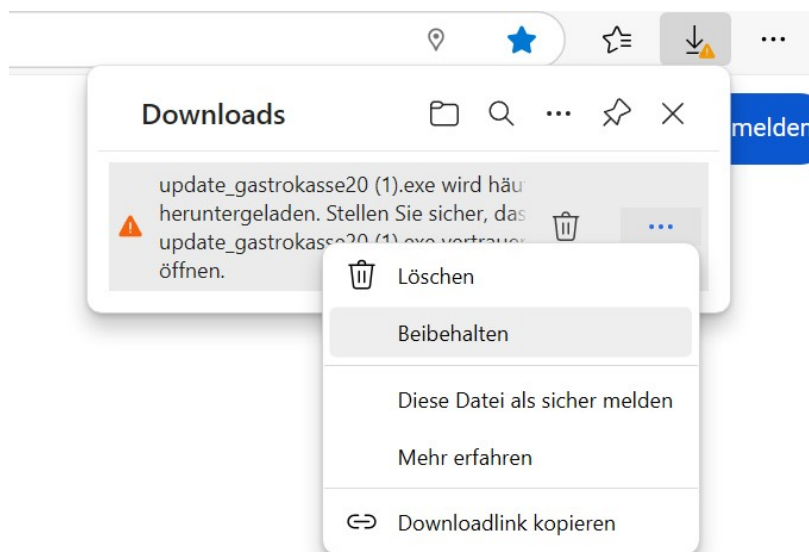
Link in Microsoft Edge eingeben oder Link anklicken

https://www.prisma-kasse.de/wp-content/software/update_gastrokasse20.exe

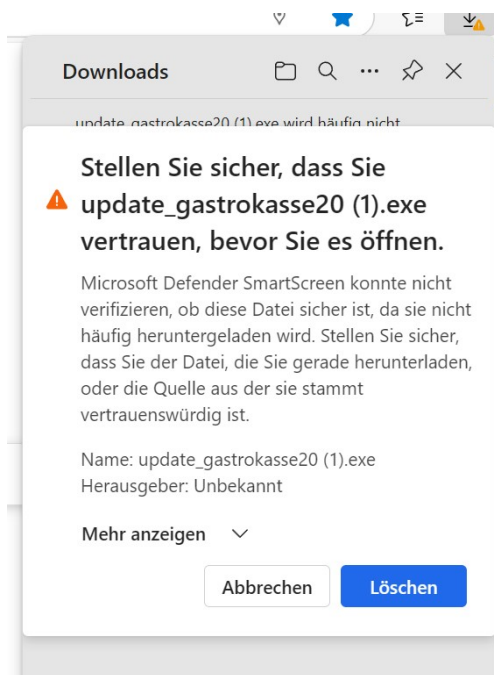
Auf ‚Mehr anzeigen‘ klicken



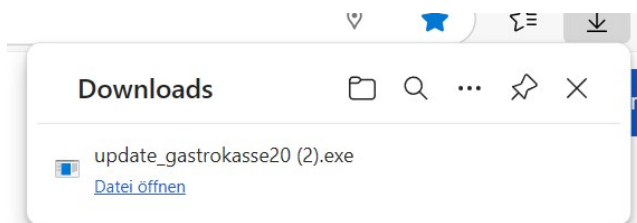
‚Beibehalten‘ anklicken



Hier ‚Mehr anzeigen‘ anklicken, dann ‚Trotzdem Beibehalten‘ anklicken



Auf ‚Datei öffnen‘ klicken



Auf ‚Weitere Informationen‘ klicken



Auf ‚trotzdem ausführen‘ klicken



Etwas warten, dann auf ‚ja‘ klicken, das Update startet nun